



meetingPost+

Meeting Room Signage Management Software

Highlights

- meetingPost+で会議室の管理を簡単に
- meetingPost+は、コンテンツを編集するためのプラットフォームを提供
- ウェブブラウザのインターフェイスを使用する、遠隔管理をより気軽に
- 会議室の繰り返しスケジュールリング
- 内蔵カレンダーの使用
- 多言語バージョンでグローバルに
- Microsoft 365 カレンダーを統合、GoogleまたはGoogle Workspaceのカレンダー予約システム
- Microsoft 365、GoogleまたはGoogle Workspaceの連携により会議室の備品更新をする
- 画面予約
- 会議室のグルーピング
- デフォルトテンプレートのクイック選択
- ダイナミックデータテンプレートのインテリジェントインターフェイス
- 会議室の占有率の柔軟なデザイン
- イベントカウントダウンでライブトラッキングミーティングステータス
- エフェクトとアニメーションを追加して盛り上げる

meetingPost+で会議室の管理を簡単に

CAYINのmeetingPost+は、あらゆる会議室の多様なニーズに対応するために開発されました。内蔵カレンダー、Coolocto カレンダーで、簡単に情報を更新したり、柔軟に会議の予定を組むことができます。Microsoft 365 カレンダー、Google または Google Workspace カレンダーでの予約または編集が可能です。

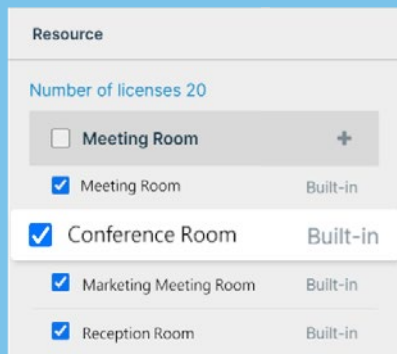
meetingPost+は、他のウェブ対応機器やCAYINテクノロジープレーヤーとの連携も可能です。管理機能をメディアプレーヤーと連携させるだけで、従来の通知やポスターの代わりに、各会議室の外にあるディスプレイにリアルタイムで情報を表示することができます。



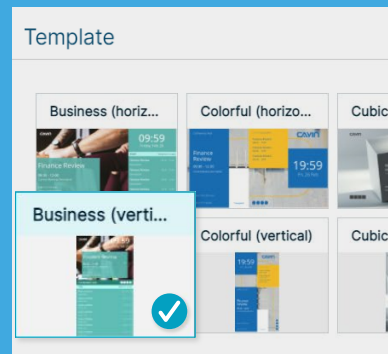
内蔵 カレンダー version

4つの簡単なステップでボードを作成

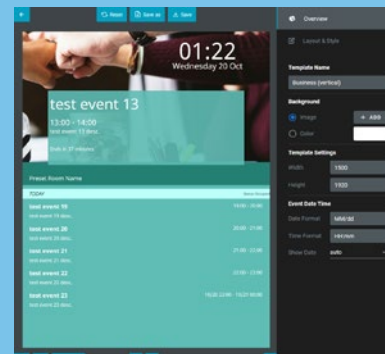
meetingPost+は、コンテンツを編集するためのプラットフォームを提供、
簡単な4ステップで会議室用のデジタルサイネージボードを作成"



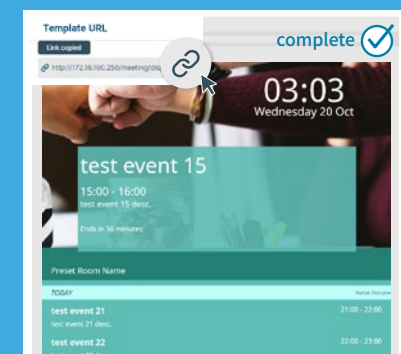
01 ミーティング
ルームの追加



02 テンプレ
ートの設定



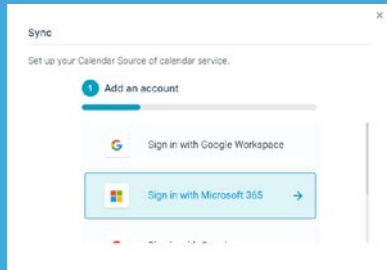
03 テンプレート
設定の変更



04 クリック&
プレイ

01

アカウントを設定し、
Microsoft 365に接続して
データを同期する



Microsoft 365 version



5つの簡単なステップでボードを作成

meetingPost+は、コンテンツを編集するためのプラットフォームを提供、
簡単な5ステップで会議室用のデジタルサイネージボードを作成"

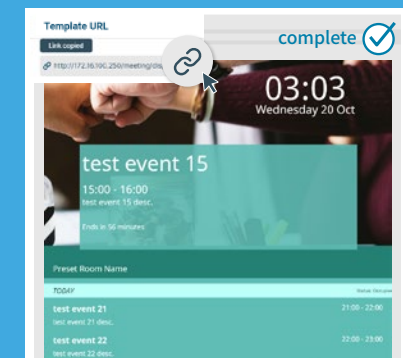
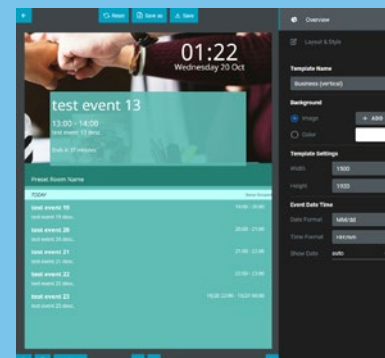
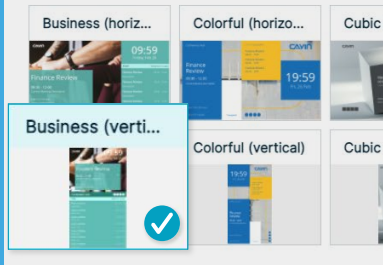


Resource

Number of licenses 20

- Meeting Room
- Meeting Room
- Conference Room
- Marketing Meeting Room
- Reception Room

Template



02

ミーティング
ルームの追加

03

テンプレートの設定

04

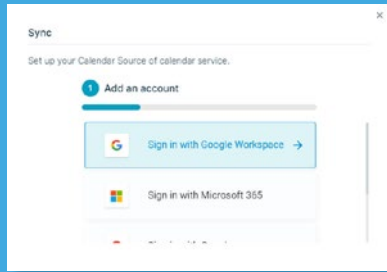
テンプレート
設定の変更

05



クリック&
プレイ

01

アカウントを設定し、
Microsoft 365に接続して
データを同期する



Google Workspace version

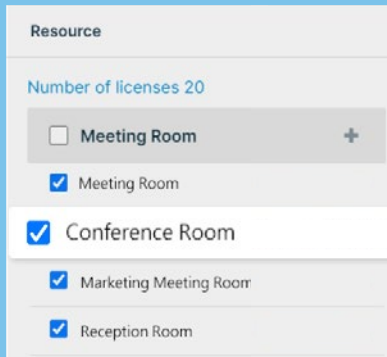


5つの簡単なステップでボードを作成

meetingPost+は、コンテンツを編集するためのプラットフォームを提供、
簡単な5ステップで会議室用のデジタルサイネージボードを作成"

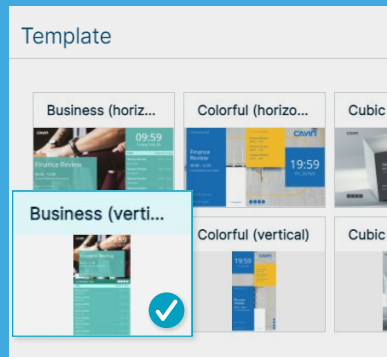
02

ミーティング
ルームの追加



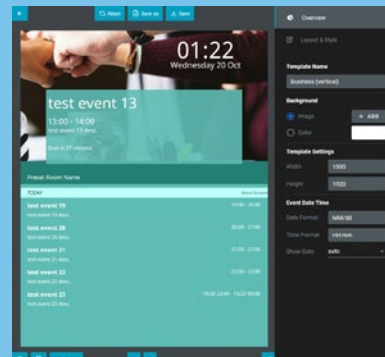
03

テンプレートの設定



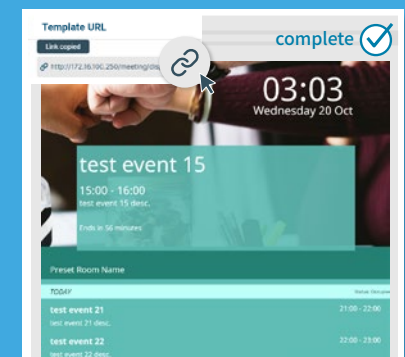
04

テンプレート
設定の変更



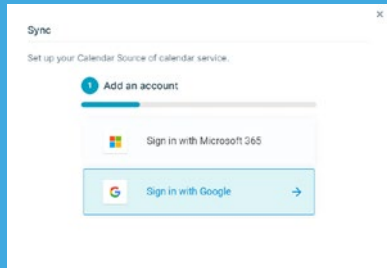
05

クリック&
プレイ



01

アカウントを設定し、
Microsoft 365に接続して
データを同期する




Google Calendar version



5つの簡単なステップでボードを作成

meetingPost+は、コンテンツを編集するためのプラットフォームを提供、
簡単な5ステップで会議室用のデジタルサイネージボードを作成"

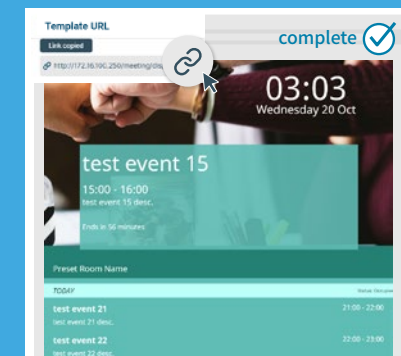
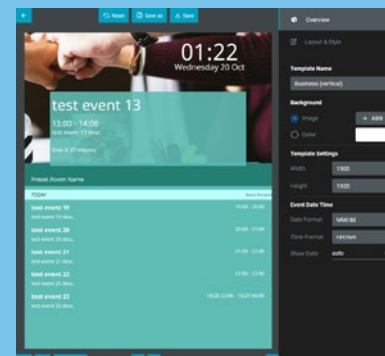
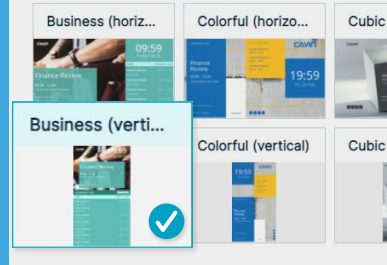


Resource

Number of licenses 20

- Meeting Room
- Meeting Room
- Conference Room
- Marketing Meeting Room
- Reception Room

Template



02

ミーティング
ルームの追加

03

テンプレートの設定

04

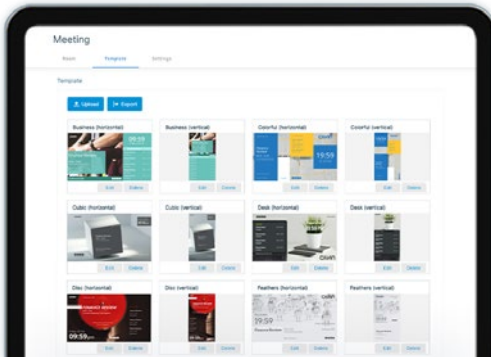
テンプレート
設定の変更

05

クリック&
プレイ

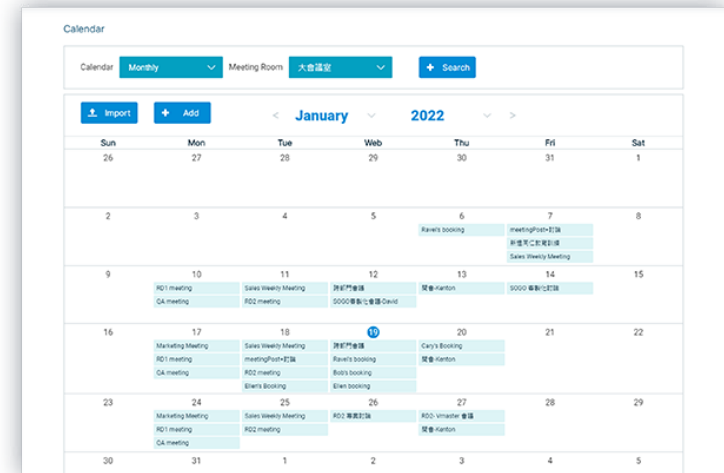
デフォルトテンプレートのクイック選択

meetingPost+は、様々なテンプレートを備えており、ユーザーは素早くデジタルサイネージを作成できます。会社のロゴ、背景画像、フォントの大きさ、色などを自由に変更することができます。



内蔵カレンダーの使用

meetingPost+単独での使用も可能です。サードパーティアプリケーションとの連携は不要です。会議室の予約、備品リストの作成及び管理、カレンダーイベントまたは定期イベントの作成をデバイスから直接行うことができます。iCal形式のicsファイルやURLを簡単に取り込み、会議室の利用者を追加し、会議室の状況を確認することができます。

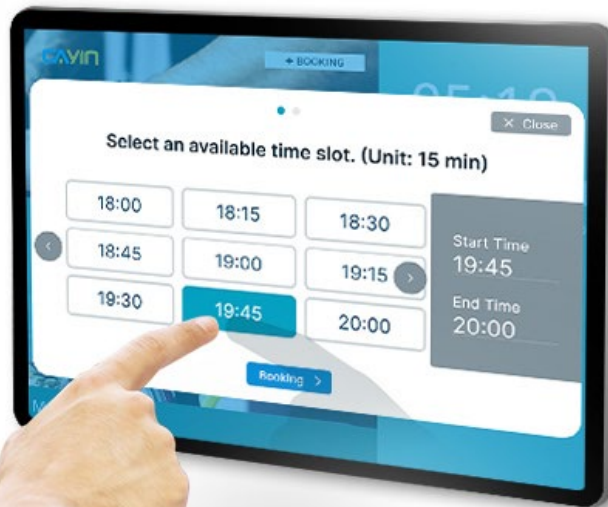


画面予約

会議室に表示されているのディスプレイで直接予約でき、素早く会議室の予約ができます。

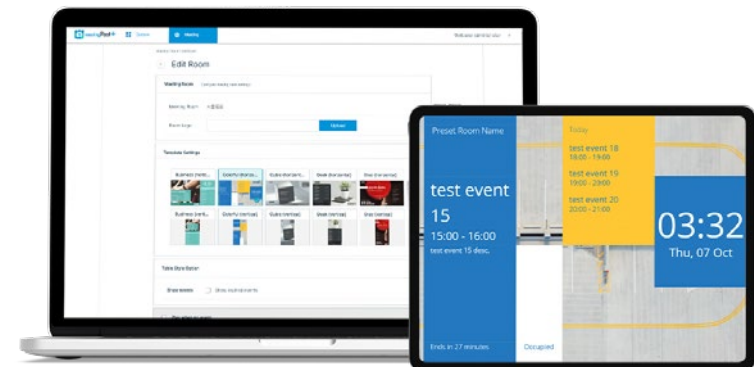
画面上で直接予約し会議情報が混乱する可能性を気にする方は、予約後に管理画面で会議内容の追加や会議室の調整を行うことができます。

事前に会議をコントロールすることで、重要な会議でのチーム全体のパフォーマンスとプレゼンの質が向上します。



ウェブブラウザのインターフェイスを使用する 遠隔管理をより気軽に

meetingPost+は、最も直感的なウェブブラウザのインターフェースで、ユーザーはあらゆるブラウザデバイスで、会議室の外に表示される情報を変更することができます。



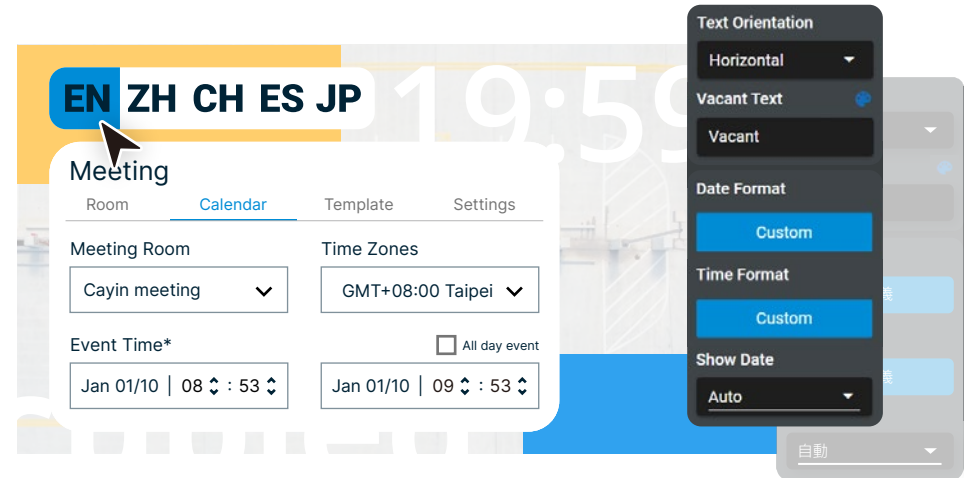
会議室の繰り返しスケジュールリング

meetingPost+で会議の予約を忘れないでください! ボタンをクリックするだけで、日常的、週間的、月間的、または年間的な会議室の予約を先にスケジュールしましょう。



多言語バージョンでグローバルに

meetingPost+は多言語対応です! ソフトウェアは繁体字中国語、簡体字中国語、英語、日本語、そしてピンにも利用可能で、ユーザーの旅行の便利性と快適性をさらに改善します。



会議室のグルーピング

すべての会議室が一目でわかる為、各グループで起きていることを簡単に把握することができます。会議室のグルーピング機能により、複数の会議室とその進行状況を同時に1つの画面に表示することができるので、ユーザーはすべてを一度に把握できます。また、管理者は、未使用会議室の確認や予約、部門別会議の更新や議論の記録も簡単に行えます。



ダイナミックデータテンプレートのインテリジェントインターフェイス

meetingPost+のインテリジェントインターフェイスで、カスタムテンプレートをダイナミックデータに調整しましょう。テンプレート設定を変更するには、直接ドラッグ、ズーム、ソートレイヤーの順序、または削除を使用して、デザインの好みやニーズに合わせてください。



イベントカウントダウンでライブトラッキングミーティングステータス

イベントカウントダウン機能をテンプレートに追加して、リアルタイムでイベントランタイムとステータスを追跡しましょう。これは、忙しい日に複数のミーティングスケジュールを管理するための最も簡単な方法です。



エフェクトとアニメーションを追加して盛り上げる

ブランドに最適なクールなエフェクトやアニメーションを追加して、テンプレートデザインを盛り上げましょう！

詳細を微妙に変更するだけで、プレゼンテーションは人々から際立ちます。



会議室の占有率の柔軟なデザイン

カスタムテンプレートに会議室の占有率を表示するために好きなスタイルを選びましょう。meetingPost+はユーザーにデザインの柔軟性を提供し、会議室が空いているかどうかを示します。






Microsoft 365 カレンダーを統合、GoogleまたはGoogle Workspaceのカレンダー 予約システム

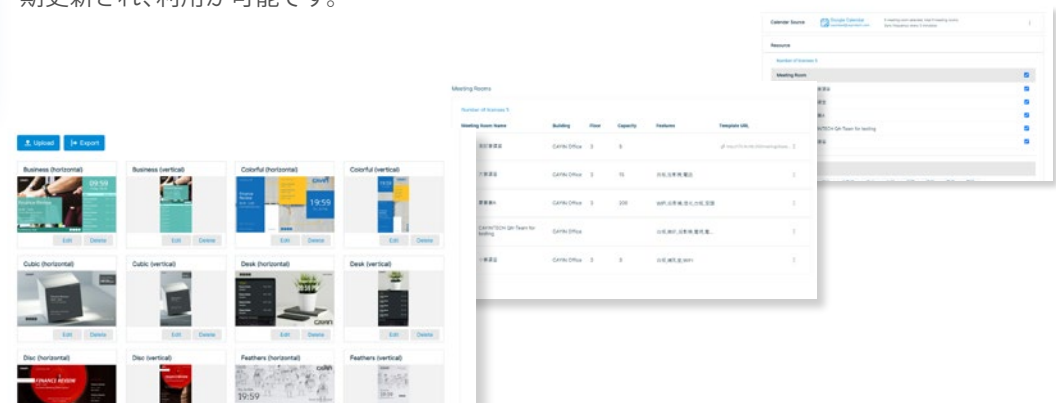
Microsoft 365 カレンダー、GoogleまたはGoogle WorkspaceカレンダーをmeetingPost+に同期させるだけで、Microsoft 365 カレンダー、GoogleまたはGoogle Workspaceカレンダーを通し会議室の予約ができます。

上記のプラットフォームで日付を選択し、毎週または毎月のイベントをアレンジすることができます；すべての会議イベントが追加・修正内容は、meetingPost+と同期されます。

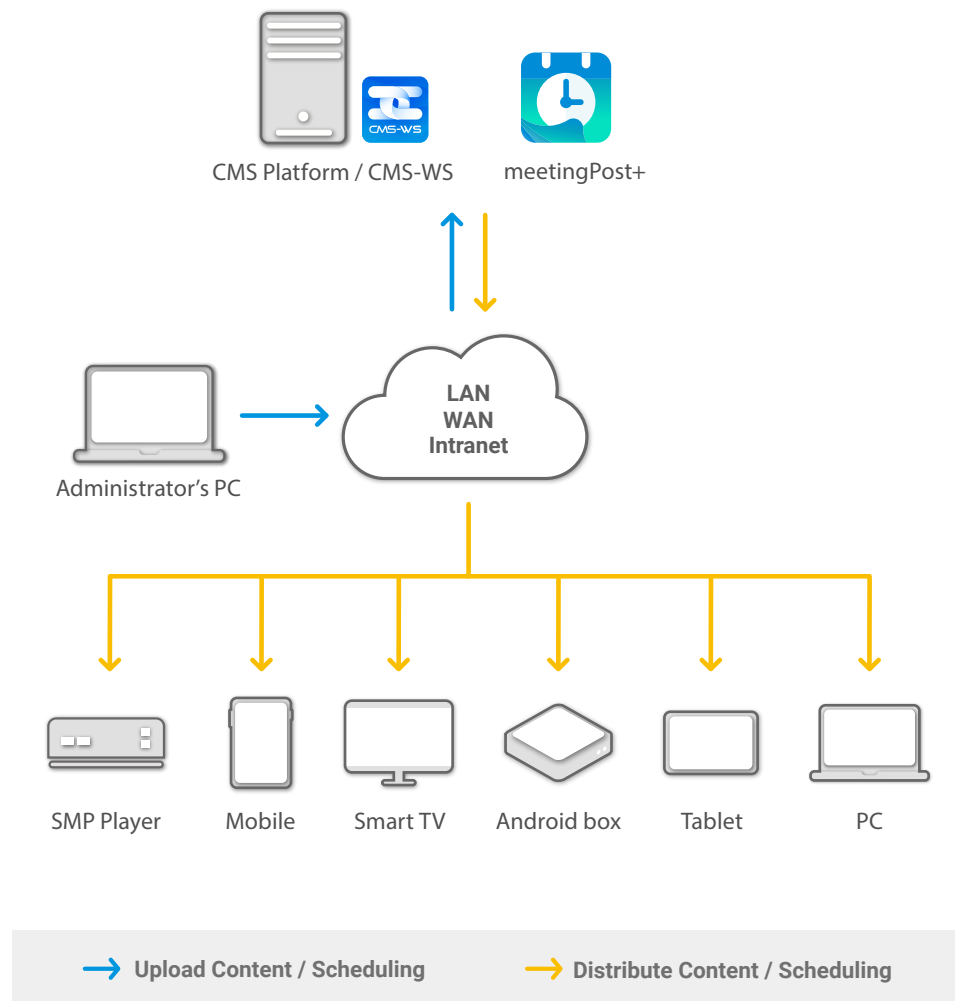


Microsoft 365、GoogleまたはGoogle Workspaceの連携により 会議室の備品更新をする

meetingPost+の管理者は、会議室や備品リストを、Microsoft 365 カレンダー、GoogleやGoogle Workspaceのカレンダーで会議室や備品リストを作成し、選択したデータはmeetingPost+に同期更新され、利用が可能です。



System Structure



meetingPost vs meetingPost+

	meetingPost	meetingPost+
カレンダーリソース	独立操作 / Googleカレンダー	Built-in Calendar Google / Google Workspace Calendar Microsoft 365 カレンダー
会議室リソース管理	自己設定	以下のアプリケーションで設定します: Built-in Calendar Google / Google Workspace Calendar Microsoft 365 カレンダー
ics.ファイルのインポート	利用可能	内蔵カレンダー対応
テンプレートを自己修正	利用不可	利用可能
会議室のグルーピング	利用可能	利用可能
プラットフォーム	Windows	CMS / CMS-WS
購入証明書	一括払い (永続ライセンス)	年間サブスクリプション
無料アップデート	利用不可	利用可能

System Requirement

Before you install meetingPost+, we recommend you verify that your hardware meets or exceeds the minimum system requirements for the product.(*)

Operating system	• Ubuntu 64 bits 18.04 LTS
CPU	• Intel® 8th Core i3 processor or better
GPU	• Intel chip (support Intel® Quick Sync Video)
Memory	• 4 GB RAM
Hard disk (HDD or SSD)	• 50GB of available disk space
Installation media	• Either a USB flash drive or DVD
Network	• Highspeed Internet access is essential

* meetingPost+ must be downloaded from ALL CMS Platforms(CMS-SE/CMS-WS).

Try meetingPost+ / CMS Platform for 90-day FREE TRIAL


A 90-days free trial of meetingPost+ can be downloaded from ALL CMS Platforms.

If you do not have the CMS software, install the CMS-WS software to begin your CMS-WS 90 days free trial, and download the meetingPost+ from the CMS-WS platform to receive 90 days free trial of meetingPost+.

Already have a CMS Platform

Log in CMS' Web Manager and go to the APP page to install meetingPost+.

Please refer to the online help of your CMS Server for detailed instructions.



CAYIN CAYIN Technology Co., Ltd.

3F., No. 57, Sec. 3, Zhongshan N. Rd., Zhongshan Dist., Taipei City 104, Taiwan TEL: +886-2-25951005 FAX: +886-2-25951050
sales@cayintech.com <https://www.cayintech.com>

CAYIN Technology CAYIN Technology CAYIN Technology @CayintechPress

DSWS10/JP/230131