



meetingPost+

Meeting Room Signage Management Software

Highlights

- MeetingPost+ est conçu pour rendre aisée la gestion de la signalisation des salles de réunion.
- Suivez les QUATRE étapes ci-dessous pour créer une signalisation.
- Interface utilisateur Web pour une gestion à distance facile
- Réservation à l'écran
- Planification répétitive pour les salles de réunion
- Allez à l'échelle mondiale avec les versions multilingues
- Système de réservation intégré avec Microsoft 365, Google et Google Workspace Calendar
- Mettez à jour l'équipement des salles de réunion via Microsoft 365, Google et Google Workspace Calendar
- Fonction de réglage de salle
- Modèles préconçus pour une adoption rapide
- Interface intuitive pour les modèles de données dynamiques'
- Design flexible pour la occupation des salles de réunion
- Suivi en direct de létat des réunions avec compte à rebours d'événement
- Ajouter des effets et animations cool
- La fonction Calendrier intégrée assure l'indépendance

MeetingPost+ est conçu pour rendre aisée la gestion de la signalisation des salles de réunion

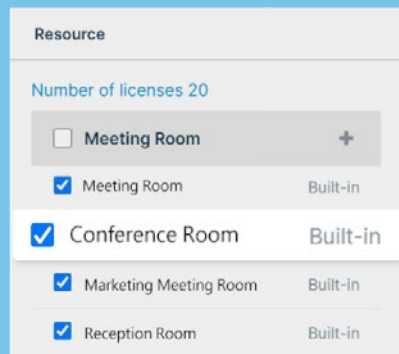
MeetingPost+ de CAYIN est dédié à satisfaire les besoins particuliers de toute salle de réunion. Nous avons tout prévu, des mises à jour fréquentes des messages d'information à l'organisation souple des horaires de réunion édités dans Microsoft 365, Google et Google Workspace Calendar. MeetingPost+ offre également une coopération sans faille avec les lecteurs CAYIN ou tout autre appareil compatible avec le web.



Calendrier intégré version

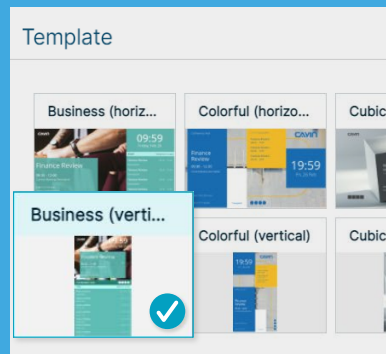
Créez une signalisation en 4 étapes simples

MeetingPost+ fournit une plate-forme d'édition de contenu avec un flux de travail facile, suivez les QUATRE étapes ci-dessous pour créer une signalisation



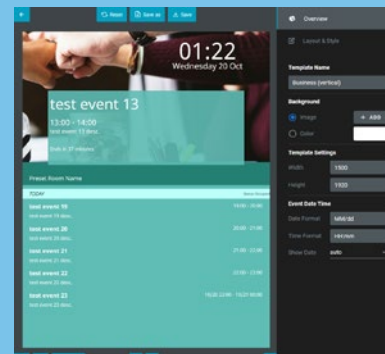
01

Ajoutez une salle de réunion



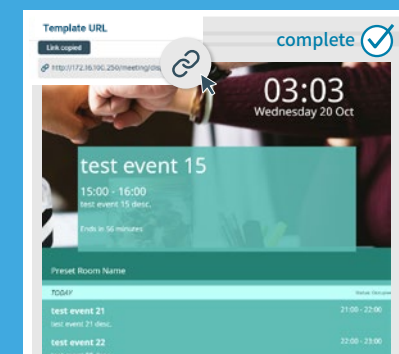
02

Elija la plantilla



03

Edite los ajustes de la plantilla

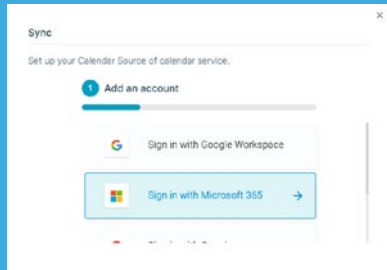


04

Haga clic y reproduzca

01

Configure una cuenta y vincúlela con Microsoft 365 para sincronizar la información



Microsoft 365 version

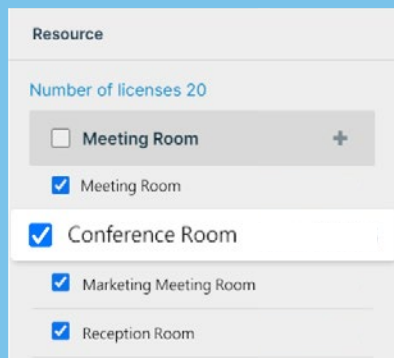


Créez une signalisation en 5 étapes simples

MeetingPost+ fournit une plate-forme d'édition de contenu avec un flux de travail facile, suivez les CINQ étapes ci-dessous pour créer une signalisation

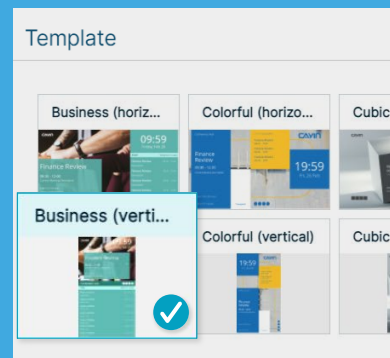
02

Ajoutez une salle de réunion



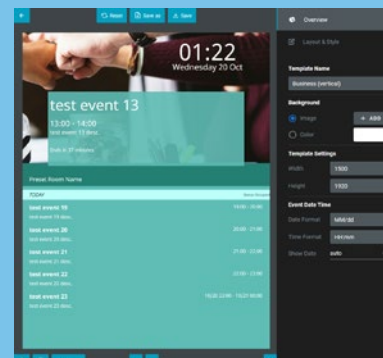
03

Elija la plantilla



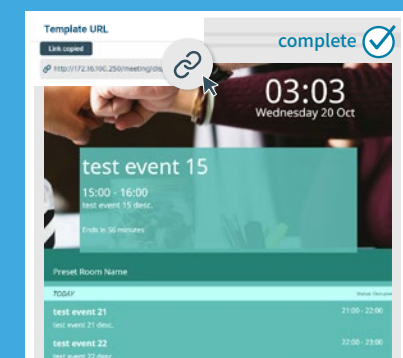
04

Edite los ajustes de la plantilla



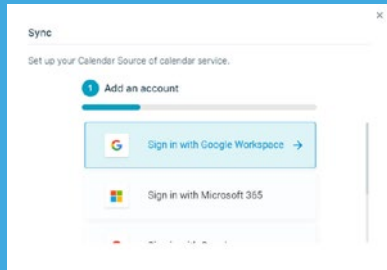
05

Haga clic y reproduzca




01

Configure una cuenta y vincúlela con Microsoft 365 para sincronizar la información



Google Workspace version

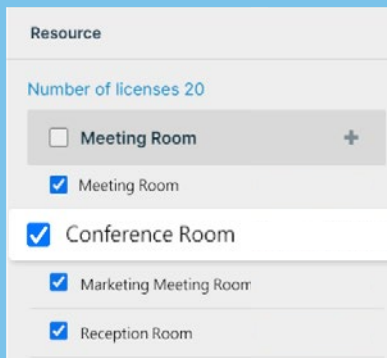


Créez une signalisation en 5 étapes simples

MeetingPost+ fournit une plate-forme d'édition de contenu avec un flux de travail facile, suivez les QCINQ étapes ci-dessous pour créer une signalisation

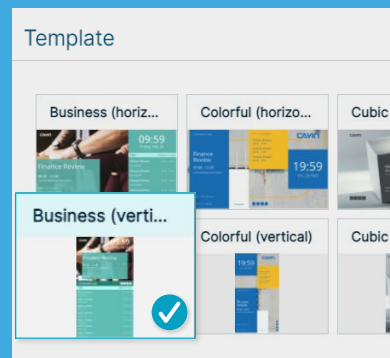
02

Ajoutez une salle de réunion



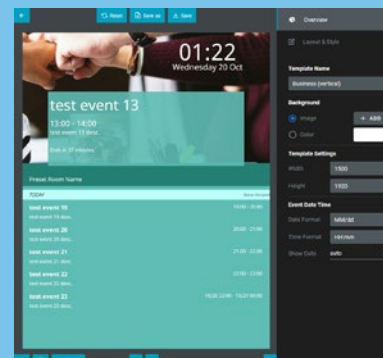
03

Elija la plantilla



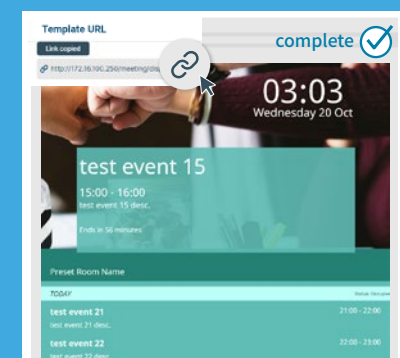
04

Edite los ajustes de la plantilla



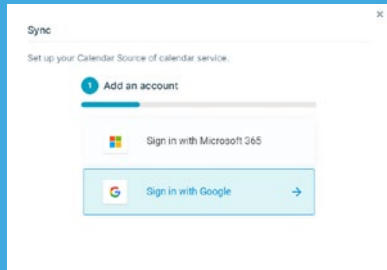
05

Haga clic y reproduzca




01

Configure una cuenta y vincúlela con Microsoft 365 para sincronizar la información



Google Calendar version

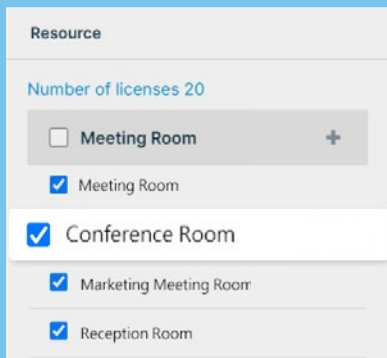


Créez une signalisation en 5 étapes simples

MeetingPost+ fournit une plate-forme d'édition de contenu avec un flux de travail facile, suivez les CINQ étapes ci-dessous pour créer une signalisation

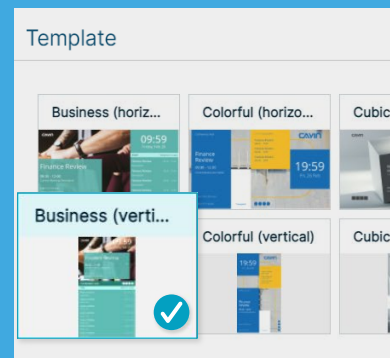
02

Ajoutez une salle de réunion



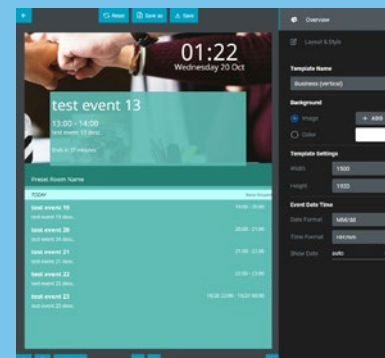
03

Elija la plantilla



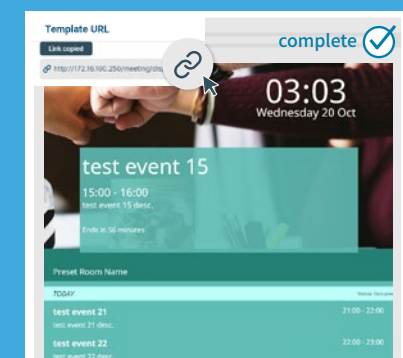
04

Edite los ajustes de la plantilla



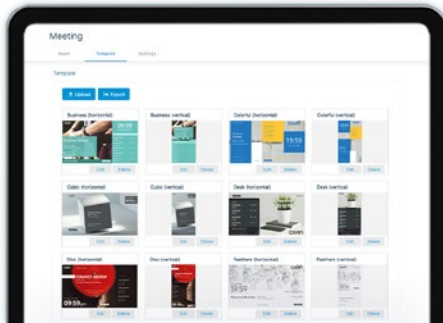
05

Haga clic y reproduzca



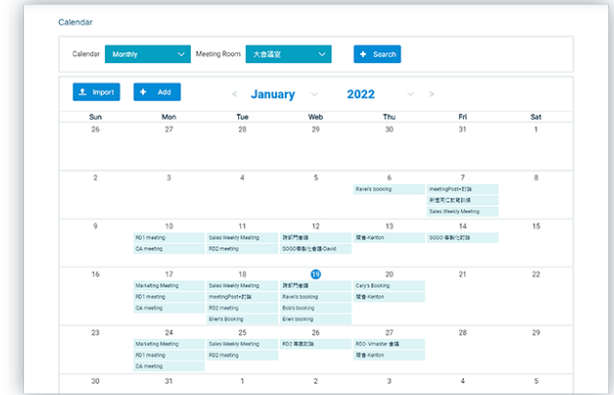
Modèles préconçus pour une adoption rapide

MeetingPost+ est équipé de différents modèles en portrait et en paysage pour permettre aux utilisateurs de créer une signalisation professionnelle à la vitesse de l'éclair. Personnalisez les affichages en modifiant le logo, l'image d'arrière-plan, la taille et la couleur du texte selon vos désirs.



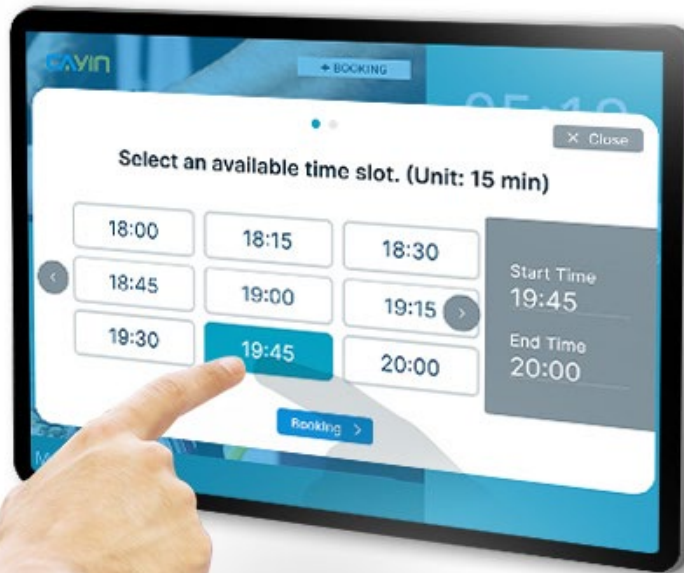
La fonction Calendrier intégrée assure l'indépendance

La fonction calendrier intégrée vous permet d'accéder à meetingPost+ de manière indépendante, sans lien avec une quelconque application. Réservez des salles de réunion, créez des listes de matériel, gérez et créez un événement ou un événement récurrent directement depuis vos appareils. Il est également possible d'importer facilement des fichiers .ics ou des URL au format iCal, d'ajouter des détails sur les « occupants de la salle de réunion » et de rechercher des salles de réunion inoccupées dans un intervalle de temps donné.



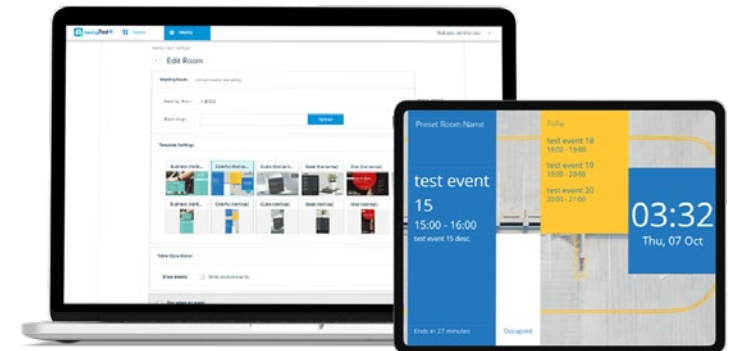
Réservation à l'écran

Profitez de la commodité et de la rapidité de la réservation d'une salle de réunion depuis l'écran situé à l'extérieur de la salle. Partagez les informations relatives à la réunion directement sur le panneau d'affichage pour éviter toute confusion. Les utilisateurs peuvent ensuite mettre à jour les détails de la réunion ou apporter des modifications à la salle sur la page de gestion. Maîtrisez vos environnements de réunion à l'avance afin d'améliorer la performance globale du groupe à chaque réunion importante.



Interface utilisateur Web pour une gestion à distance facile

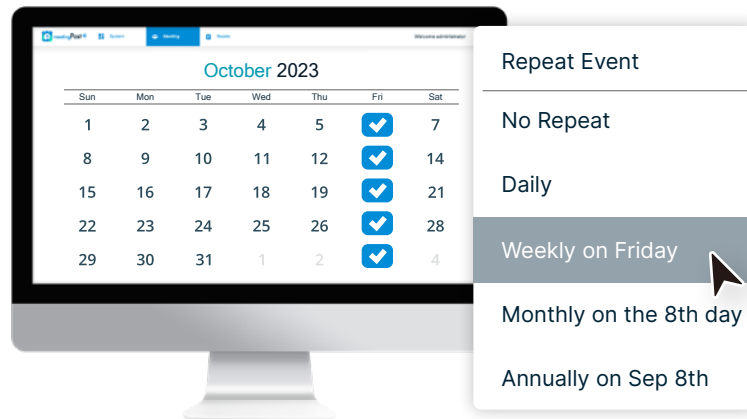
L'interface utilisateur web intuitive de meetingPost+ permet aux utilisateurs de s'asseoir devant n'importe quel ordinateur et de modifier les informations affichées en dehors des salles de réunion.



Planification répétitive pour les salles de réunion

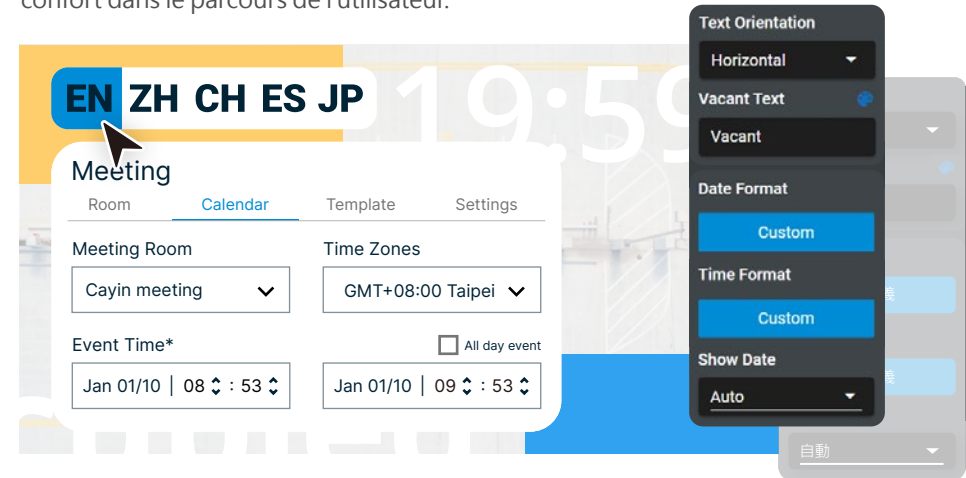
N'oubliez plus jamais de réserver une réunion avec meetingPost+!

Planifiez une réservation de salle de réunion quotidienne, hebdomadaire, mensuelle ou annuelle à l'avance d'un simple clic.



Allez à l'échelle mondiale avec les versions multilingues

meetingPost+ est multilingue! Le logiciel est disponible en chinois traditionnel, chinois simplifié, anglais, japonais et persan pour améliorer encore plus la commodité et le confort dans le parcours de l'utilisateur.



Fonction de réglage de salle

Gardez le contrôle de vos salles de réunion et surveillez tout ce qui se passe en toute simplicité.

La fonction de réglage de salle permet d'afficher plusieurs salles de réunion et leurs statuts en cours en un seul endroit pour une visualisation pratique et une gestion globale.

Les utilisateurs peuvent facilement voir les salles de réunion inoccupées, faire des réservations futures et se tenir au courant des mises à jour et de la progression du service.



Interface intuitive pour les modèles de données dynamiques'

Ajustez les modèles personnalisés pour les données dynamiques avec l'interface intuitive de meetingPost+. Pour modifier les paramètres de modèle, il suffit de faire glisser directement, zoomer, trier l'ordre des couches ou supprimer pour correspondre à toutes les préférences et besoins de design.



Suivi en direct de l'état des réunions avec compte à rebours d'événement

Ajoutez la fonctionnalité de compte à rebours d'événement à un modèle pour suivre la durée d'exécution et l'état de l'événement en temps réel. C'est la manière la plus facile de rester au top des horaires de réunion multiples lors d'un jour chargé.



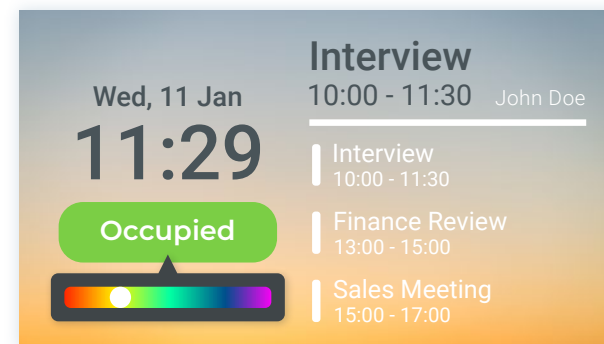
Ajouter des effets et animations cool

Donnez vie à n'importe quel design de modèle en ajoutant des effets et animations cool qui représentent le mieux votre marque ! Avec un léger changement de détail, votre présentation peut se démarquer de la foule.



Design flexible pour la occupation des salles de réunion


Choisissez un style préféré pour afficher l'occupation des salles de réunion sur les modèles personnalisés. meetingPost+ donne aux utilisateurs la flexibilité de design pour montrer si une salle de réunion est vacante ou occupée.





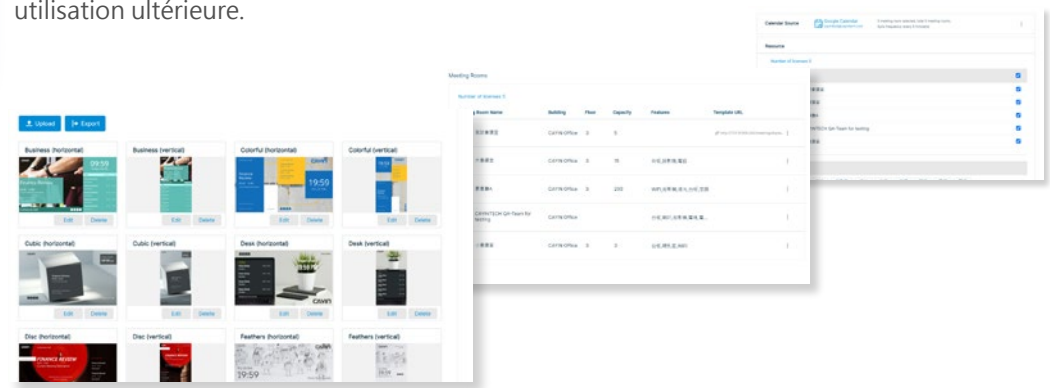
Système de réservation intégré avec Microsoft 365, Google et Google Workspace Calendar

Il suffit de synchroniser votre Microsoft 365, Google ou Google Workspace Calendar avec meetingPost+ pour réserver des salles de réunion via l'une des plateformes. Sélectionnez les dates souhaitées, puis disposez les événements sur votre calendrier hebdomadaire ou mensuel. Les réservations peuvent être gérées via Microsoft 365, Google ou Google Workspace Calendar ; toute modification est reliée à meetingPost+.

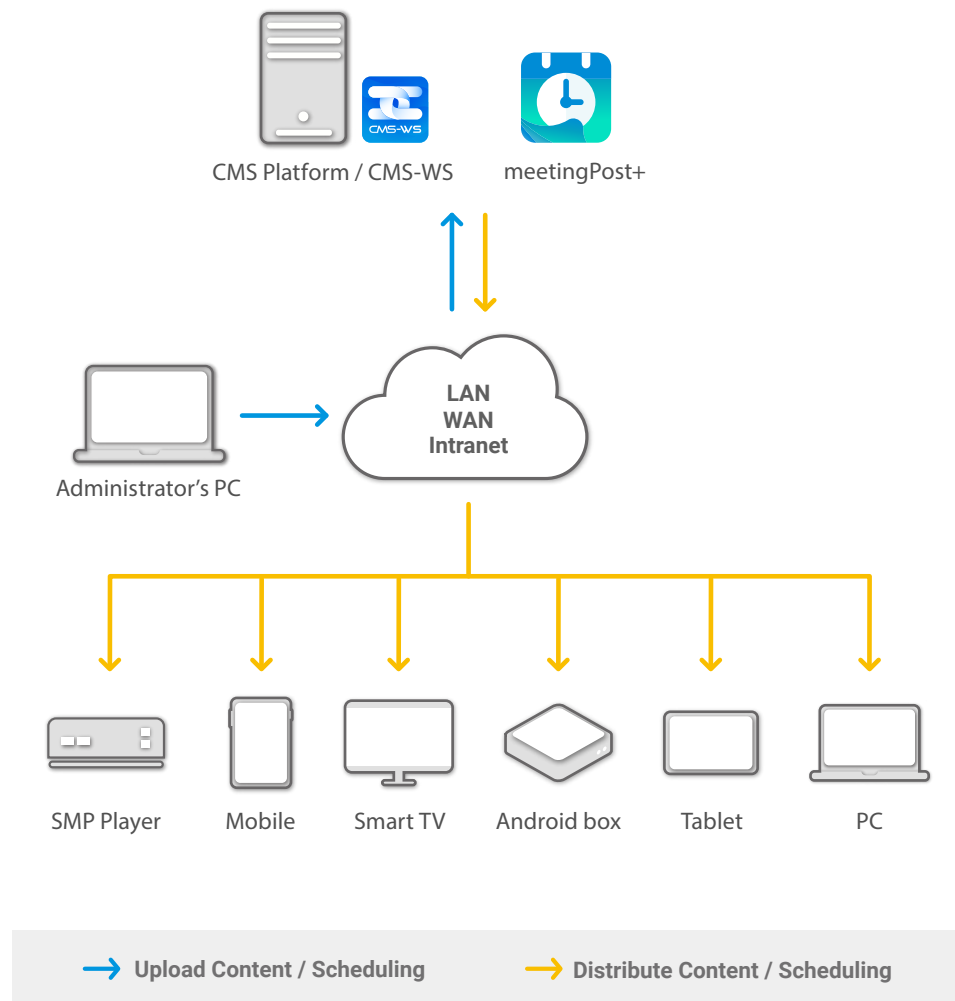


Mettez à jour l'équipement des salles de réunion via Microsoft 365, Google et Google Workspace Calendar

Les administrateurs peuvent créer des salles de réunion et des listes d'équipement pour des salles de réunion spécifiques via Microsoft 365, Google ou Google Workspace Calendar. Les données sélectionnées seront synchronisées et mises à jour sur meetingPost+ pour une utilisation ultérieure.



System Structure



meetingPost vs meetingPost+

| | meetingPost | meetingPost+ |
|------------------------------|----------------------------|---|
| | | |
| Source du calendrier | Autonome / Google Calendar | Built-in Calendar Google / Google Workspace Calendar Calendrier Microsoft 365 |
| Salles de réunion | Configurez manuellement | Choisir depuis Built-in Calendar Google / Google Workspace Calendar Calendrier Microsoft 365 |
| Importez un fichier ics. | OUI | Calendrier intégré pris en charge |
| Modèle éditable | NON | YES |
| Fonction de réglage de salle | OUI | OUI |
| Plateforme | Windows | CMS / CMS-WS |
| Licence | Perpétuelle | Abonnement |
| Mise à niveau gratuite | NON | OUI |

System Requirement

Before you install meetingPost+, we recommend you verify that your hardware meets or exceeds the minimum system requirements for the product.(*)

| | |
|------------------------|--|
| Operating system | • Ubuntu 64 bits 18.04 LTS |
| CPU | • Intel® 8th Core i3 processor or better |
| GPU | • Intel chip (support Intel® Quick Sync Video) |
| Memory | • 4 GB RAM |
| Hard disk (HDD or SSD) | • 50GB of available disk space |
| Installation media | • Either a USB flash drive or DVD |
| Network | • Highspeed Internet access is essential |

* meetingPost+ must be downloaded from ALL CMS Platforms(CMS-SE/CMS-WS).

Try meetingPost+ / CMS Platform for 90-day FREE TRIAL


A 90-days free trial of meetingPost+ can be downloaded from ALL CMS Platforms.

If you do not have the CMS software, install the CMS-WS software to begin your CMS-WS 90 days free trial, and download the meetingPost+ from the CMS-WS platform to receive 90 days free trial of meetingPost+.

Already have a CMS Platform

Log in CMS' Web Manager and go to the APP page to install meetingPost+.

Please refer to the online help of your CMS Server for detailed instructions.



CAYIN CAYIN Technology Co., Ltd.

3F., No. 57, Sec. 3, Zhongshan N. Rd., Zhongshan Dist., Taipei City 104, Taiwan TEL: +886-2-25951005 FAX: +886-2-25951050
 sales@cayintech.com <https://www.cayintech.com>

CAYIN Technology CAYIN Technology CAYIN Technology @CayintechPress

DSWS10/FR/230131